



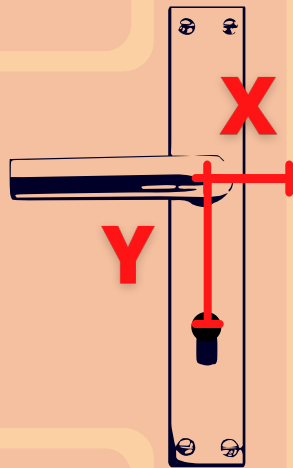
1.KORAK

Izmjerite vašu postojeću bravu i cilindar prema ovim uputama (za bravu x/y mm) (za cilindar a/b mm)

Kako bi izmjerili navedene dimenzije ne morate vaditi bravu iz vrata.

X = od sredine rupe kvake do ruba vratiju

Y = od sredine rupe kvake do sredine rupe cilindra



2.KORAK

Poslikajte vašu postojeću bravu s unutarnje, vanjske i srednje strane. Neka se vidi što veći dio samih vrata.



3.KORAK

Ako želite upravljati pametnom bravom te jednake funkcionalnosti kada ste udaljeni od lokacije, potreban je G2 Gateway koji povezuje pametnu bravu na WiFi.

